



Elektrárnu vám tu postavím, už jsem do toho vrazil moc

Své plány na přestavbu bývalé výtopy Bonexu na tepelnou elektrárnu o tepelném výkonu 31 MW (7 MW elektrických) představil členům městského zastupitelstva kolínský podnikatel JUDr. Záboj. S využitím stamilionových dotací a s vidinou státem garantovaných vysokých výkupních cen tzv. zelené elektřiny přichází majitel několika firem, mj. Komaxo, s projektem, který pod názvem Environmentální rekonstrukce kotelny ukrývá výstavbu zcela nové elektrárny uprostřed našeho města. Jak známo, celému záměru už stojí v cestě fakticky jen poslední razítko, razítko města. Veškerá ostatní vyjádření potřebná k vydání stavebního povolení si již právník Záboj obstaral. Některá z nich jsou prostým rozumem těžko vysvětlitelná, např. stanovisko orgánu životního prostředí, které říká, že projekt nemá významný vliv na životní prostředí (!). Když přitom např. město chtělo vybudovat cyklostezku v zastavěné části obce, souhlas orgánu ochrany přírody nedostalo. Jen samotný zamýšlený nárůst výkonu přitom znamená zvýšení emisí oproti současnému stavu o víc než tisíc procent, o hluku, prašnosti a zvýšeném provozu nemluvě. Vzniklé teplo (které by mimochodem dokázalo s rezervou pokrýt potřeby Rumburka), by se okamžitě na místě chladilo v chladicích věžích. Výška těchto věží zůstala i po přímém dotazu obestřena tajemstvím.

S výjimkou jediného zastupitele, který se z blíž

neurčeného důvodu k projektu staví smířlivě, se záměr kolínskému právníku setkal s jednoznačně odmítavým stanoviskem všech zastupitelů města. Ti poukazovali na absurdnost výroby takového množství tepla v místě, kde není reálný jeho odběr, na bezohlednost plánu umístit tepelnou elektrárnu v údolí uprostřed města, na zvýšený provoz těžkých kamionů s palivem přes město a na faktickou nemožnost kontrolovat, v jakém poměru by se v elektrárně spalovala biomasa a uhlí. Kotle na biomasu mají umožňovat i stoprocentní spalování uhlí a i s touto variantou projekt počítá. (Výkupní ceny za „zelenou“ elektřinu v takovém případě zůstávají stejně vysoké, jako by se spalovala čistá biomasa). Odpovědi podnikatele, který je jinak též obchodníkem s uhlím a dalšími palivy, zastupitele neuspokojily, naopak jejich obavy upevnily.

Když se diskuze nad projektem chýlila k závěru, odložil právník Záboj přátelský tón: „Tu elektrárnu tady postavím, ať chcete, nebo nechcete. Už jsem do toho investoval moc.“ Pak krátce pohovořil o současné politické sestavě na radnici a o potřebě její změny. A aby nebylo pochyb, připomenul, že konečné stanovisko beztak nezáleží na radnici a zastupitelstvu, ale na stavebním úřadě v Rumburku.

(Petr Hořeňovský)

Napálili ho? Nás taky ?

Vidíte to každý den v televizi, čtete v novinách. Každý den poznáváte i v reálném životě, jak toho či onoho někdo napálí a podvede. A pak už je pozdě. Co na tom, že chtěl něco pěkného, potřebného, užitečného. Měl sen a chtěl to ho uskutečnit. Teď nemá nic a platí. A nejde to vzít zpět.

V životě města je to obdobné. Spousta lidí má mnoho nádherných nápadů, jen cesta k nim není tak jednoduchá. A tak se ve snaze uskutečnit něco pěkného stalo i mnoho hloupostí. Například v roce 1994 zastupitelstvo schválilo úvěr na kabelovou televizi a město se dodnes soudí, aby nemuselo zaplatit i s úroky možná i 20 milionů, což by bylo fakticky likvidační. Když to tehdy zastupitelé schvalovali, měli jistě dobrý záměr – chtěli kabelovku. A když se tři ze zastupitelů ptali, byli napomináni, jako by snad tu televizi nechtěli. Jim však šlo především o to, aby z toho nebyl spíše problém A stalo se.

Podobně to bylo s ručením na úvěry podnikatelům (které pak zaplatilo město), s prodejem pletařské školy za hubičku, pronájmem Zámečku, rozprodejem materiálu na utrácení peněz z tzv. nákupního střediska.

Je to vždy podobné. Podstata diskuze je jinde, než kde ji někteří vidí. Často nastane problém prostě jen proto, že někdo řeší, jak by to či ono bylo pěkné. Cesta do pekla je dlážděna dobrými úmysly. Zastupitelstvo města rozhoduje často o důležitých věcech, které nemilosrdně ovlivní náš život na desítky let.

Poslední takový případ je mimo jiné o tom, jestli pod příslibem několika pracovních míst a jakýchsi levných dodávek tepla (asi v pytlích) či spozoringu všeho možného schválíme výstavbu elektrárny v centru svého města. Totiž sliby zní lákavě a argumentace zastupitele, kterému nabídl „spolupráci“ či „sponzoring“ zní možná někomu lákavě. Co na tom, že nám do smrti bude padat na hlavu pěkné svinstvo, bude se nám hůře dýchat, centrem města budou projíždět ročně stovky kamionů navíc? Důležité jsou přece prachy. Třeba nám pak podnikatel zaplatí léčbu rakoviny a alergií. Já jsem realista. A jsem vždy opatrný před jednoduchými návodami a demagogií.

(Zbyněk Linhart)

Zapojte se

Jste senior a umíte nějaké zajímavé řemeslo, např. vázat adventní věnce, vyrábět látkové panenky, tvořit výrobky z korálků? Chcete předat své zkušenosti a naučit i jiné vašemu umění?

Znáte dobře svůj kraj a mrzí Vás, že dnes se lidé zajímají pouze o osvědčené turistické cíle? Chcete lidem ukázat hezká místa v našem kraji?

Myslíte, že se vytrácí moudrost našich předků? Víte, jak správně proezávat stromy, jak pečovat o rostliny? Chcete to naučit i ostatní?

Přidejte se k paní Brožové, paní Vaisové a dalším seniorům z Krásné Lípy a předejte i Vy svou moudrost a zkušenosti ostatním s pomocí Komunitního centra. Kontaktujte nás na telefonním čísle 721 696 271 (Irena Váchová, manažerka projektu) nebo 412 354 841 (Komunitní centrum).

(Jakub Juda, vedoucí Komunitního centra)

Správní rada o.p.s. České Švýcarsko

Obecně prospěšná společnost České Švýcarsko, která je spoluzaložena městem Krásná Lípa, rozvíjí v našem regionu mnoho aktivit, především v oblasti regionálního rozvoje, cestovního ruchu a životního prostředí. O.p.s. České Švýcarsko je mj. provozovatelem nového domu na náměstí (Dům Českého Švýcarska). Ředitelem je Marek Mráz. Vrcholným orgánem společnosti je správní rada, která pracuje v pozmeněném složení a s novým předsedou.

V tuto chvíli jsou jejími členy: Soňa Křítková (z vedení společnosti ČEZ, místopředsedkyně SR Nadace ČEZ), Eva Ruthová (právní zástupce města Krásná Lípa, členka dozorčí rady TOS Varnsdorf), Antonín Koláček (průmyslník, podporovatel ČŠ), Petr Gandalovič (poslanec, ministr zemědělství), Libor Ambrozek (poslanec, předseda Ústředí ČSOP), Tomáš Podivínský (generální konzul ČR v Drážďanech), Zbyněk Linhart (starosta města K.L.), Zdeněk Patzelt (ředitel Správy NP České Švýcarsko) a Radek Vonka (1. náměstek hejtmána Ústeckého kraje), který je zároveň novým předsedou SR.

(vik)

**Příští číslo Vikýře vyjde
v úterý 27. listopadu 2007**

Svoz separovaného odpadu

Nejbližší svoz separovaného odpadu proběhne v pondělí 5. 11. 2007 ve Vlčí Hoře a v Zahradách a ve čtvrtek 8. 11. 2007 v Krásné Lípě.

Pytle na separovaný odpad si lze zdarma vyzvednout na TSM Krásná Lípa, Pletařská 22/3.

Provozní doba Tsm Krásná

Lípa:

Pondělí a Středa

7:00 - 12:00 14:00 - 17:00

Úterý a Čtvrtek

7:00 - 12:00 14:00 - 15:00

Pátek 7:00 - 13:00

Sobota

v sudém týdnu 8:00 - 11:00

Separují se tyto odpady:

papír a nápojové kartony,
textil, plasty, polystyren, sklo,
kovy, baterie, bioodpad

ZÍSKEJTE BEZ PRÁCE

AŽ 5000 Kč/MĚS.!

Poskytněte
Váš automobil,
dům, či plot
k reklamním účelům.

Volejte **IHNED TEL.:**

411 411 455

Vedení

ÚČETNICTVÍ spolehlivě

- podvojně i jednoduché
- plátcí i neplátcí DPH
- mzdy
- daňové poradenství

Tel.: 607763715 p. Pokorná

RUBRIKA: VAŠE OTÁZKY PRO EKOPORADNU

CHCETE KOMPOSTOVAT I V BYTĚ? POŘÍDETE SI ŽÍŽALY...

Chceme-li kompostovat v bytě, mohou být našimi pomocníky drobní tvorečci, které každý dobře zná – žížaly. Jak si tedy konkrétně můžeme s jejich pomocí doma zpracovávat biologické odpady z kuchyně na kvalitní hnojivo? Pořídíme si nebo vyrobíme tzv. vermikompostér – to je jednoduché zařízení ze dřeva nebo z neprůhledného plastu, v podobě patrového zásobníku s perforovaným dnem pro přívod vzduchu a propadávání hnojiva. V jednom patře, vybaveném podestýlkou např. z lisovaných kokosových vláken (Lignocel), žížaly konzumují slupky z ovoce a zeleniny, použité sáčky porcovaného čaje, kávovou sedlinu, zbytky pečiva, papírové ubrousky, apod. Po průchodu jejich trávicím traktem propadává do spodního patra bioodpad přeměněný na účinné hnojivo – vermikompost. Potrava pro naše malé žížalí pomocníky by měla být podávána v malých kouscích, které žížaly stačí dobře zpracovat a které nezačnou ve vermikompostéru hnit či plesnivět. Pokud toto pravidlo dodržujeme, vermikompostér můžeme mít bez obav v bytě (nejlépe tam, kde je teplota kolem 20°C), není cítit ani se v něm nedrží drobné mušky.

Chcete se o tomto způsobu kompostování dozvědět víc? Pak tedy můžete kontaktovat Ekoporanu Českého Švýcarska (tel.: 412 383 246 nebo mail ekoporanadna@ceskesvycarsko.cz), případně si domluvit i návštěvu s ukázkou vermikompostéru v Domě Českého Švýcarska v Krásné Lípě na náměstí. Veškeré podrobnosti o vermikompostování naleznete také na adrese www.ekodomov.cz, kde si lze vermikompostér i zakoupit.

(Eva Podhorská, České Švýcarsko o. p. s.)

DOPIS ČTENÁŘE - ÚCTA MĚSTEČKU KRÁSNÁ LÍPA

Jsem hrdý na to, že jsem se narodil v Krásné Lípě a to doma v ulici Svobodova, v roce 1948.

Nedávno jsem toto malebné, mé rodné město navštívil po delší době, kdy moje cesta nejprve vedla na hřbitůvek k hrobu mého otce.

Poté jsem se jel podívat na mého spoluhráče druhého učitele fotbalu (prvním byl můj otec, přezdívkou Punta st. – pamětníci si jistě vzpomenu) pana Pepíka Pištoru. Kdyby byla anketa o nejlepšího hráče kopané všech dob v Krásné Lípě, určitě by zvítězil.

Po přátelské debatě s tímto velikánem krásnolipské kopané, jsem navštívil dvůr mého trenéra v atletice, paní Otýlii a jejich syna Milana s přezdívkou zvíře, kterého jsem jako malého hlídal.

Poté jsem se zúčastnil automobilové revue na náměstí, která byla dobře zorganizována.

Pan Vais a herec pan Svoboda tuto akci vtipně doprovodili.

Následně jsem si prohlédl za doprovodu slíčné hostesky tzv. Továrnu, kde je na veliké úrovni ubytování a pohostinství. Nenechal jsem si ujít příležitost prohlédnout si sportovní i kulturní zařízení a někdejší kino, kde jsme se spolužáky viděli prvně v naplněném sále, přikrčení u zdi, Pyšnou princeznu.

Dále jsem si projel na kole místní cyklotrasu vedoucí po hrázy rybníka Cimrák, kde jsme chytali raky a ryby do ruky a porybný nás nikdy nechytal.

Se zájmem jsem si prohlédl místní park, který je vkusně upraven, též jsem si šáhl na bronzového lva a vzpomněl si, že naproti lvu stával kostelík. Bohužel, který nechal bývalý režim zbourat.

Na závěr mé návštěvy rodného města, jsem se byl posílit v jedné hospůdce, kde jsem potkal kamaráda Zajíce (mimochoodem to není přezdívkou) a velice bujaře jsme zavzpomínali na mládí. Kolem půlnoci jsem šel opřen o mé kolo, sedm kilometrů, domů k mé milované ženě Tereze.

Na úplný konec bych chtěl poděkovat někdejšímu i nynějšímu zastupitelstvu, za pékne a vzkvétající městečko Krásná Lípa.

(Jaroslav Pokorný st.)

RUBRIKA:

OBČANSKÁ PRÁVNÍ PORADNA KOMUNITNÍHO CENTRA - ZDARMA

Vaše dotazy můžete vznášet na občanskou poradnu pouze písemně, buď přímo v Komunitním centru v Krásné Lípě nebo emailem na předepsaném formuláři. Formulář si můžete vyzvednout osobně v Komunitním centru nebo si jej stáhnout z webových stránek na adrese www.krasnalipa.cz/kccs. Formulář získáte také na emailové adrese bohacova@krasnalipa.cz. Váš dotaz pak lze předat přímo paní Boháčové v Komunitním centru nebo zaslat na email bohacova@krasnalipa.cz. Na Vaše dotazy bude odpovídat zdarma advokát s dlouholetou praxí JUDr. Zbyněk Pražák.

Více informací o této nové občanské poradně získáte na telefonním čísle 412 354 842.

Lze provést změnu závěti sepsané notářským zápisem ze synovce na jinou osobu a jak při změně postupovat. Zůstavitel je těžce nemocen a není schopen se k notáři dostavit osobně.

Ano, to lze provést, viz ustanovení § 476 a násl, občanského zákoníku:

Sepsanou závětí lze zrušit platnou závětí pozdější, anebo odvoláním závěti. Z toho vyplývá, že sepsanou závětí lze kdykoliv později měnit.

Závět, tedy i její změnu, odvolání či zrušení, lze buď napsat vlastní rukou, nebo ji zřídít v jiné písemné formě za účasti svědků nebo ve formě notářského zápisu.

a/ **Vlastnoruční závět** musí být vlastní rukou napsána a podepsána, jinak je neplatná. Taková závět nemusí být podepsána svědky, problém ale může nastat v tom, že je více napadnutelná – ten, kdo ji bude chtít (v soudním řízení) napadnout jako neplatnou, má lepší argumentační pozici.

b/ **Závět, kterou nenapsal zůstavitel vlastní rukou**, musí vlastní rukou podepsat a před dvěma svědky současně přítomnými výslovně projevít, že listina obsahuje jeho poslední vůli. Svědci se musí na závět podepsat. Doporučuji svědky mladší – pokud svědci nepřezijí zůstavitele, nastává problém jako pod a/.

c/ Zůstavitel, který **nemůže číst nebo psát**, projeví svoji poslední vůli před třemi současně přítomnými svědky v listině, která musí být přečtena a přítomnými svědky podepsána. Přitom musí před nimi potvrdit, že listina obsahuje jeho poslední vůli. Pisatelem a předčitatelem může být i svědek; pisatel však nesmí být zároveň předčitatelem. V listině musí být uvedeno, že zůstavitel nemůže číst nebo psát, kdo listinu napsal a kdo nahlas přečetl a jakým způsobem zůstavitel potvrdil, že listina obsahuje jeho pravou vůli. Listinu musí svědci podepsat. Tento způsob se může týkat i případu popsáném v dotaze – nemocný člověk již nemůže číst nebo psát.

d/ Závět lze sepsat ve formě **notářského zápisu**, někteří notáři jsou ochotni přijít i domů – nutno se zeptat.

V každé závěti musí být uveden den, měsíc a rok, kdy byla podepsána, jinak je neplatná.

V konkrétním případě použijte variantu c/, půjde-li to. Do nové závěti výslovně uveďte, že odvoláváte tu starší. Uveďte, že zůstavitel je těžce nemocen, proto je závět sepsána někým jiným a proto tři svědci. Po podpisu závěti zajistěte úřední ověření kopie (na MÚ) a tuto ověřenou kopii zašlete notáři k číslu NZ uvedeném v původní závěti (nahofe).

RŮZNÉ

Vlaková výluka na Jedlové

Ve dnech 9. – 25. listopadu bude v rámci opravných a údržbových probíhat nepřetržitá výluka traťové koleje v úseku Nový Bor – Svoboda – Jedlová.

Ve snaze minimalizovat dopady konání výluky na dopravu v okolí českolipska s ohledem na téměř nulovou (cca 0,5 osoby denně) přešupní frekvenci ze směru Česká Kamenice – Jedlová do směru Jedlová – Nový Bor bude náhradní doprava po dobu výluky vedena dle přiloženého výlukového jízdního řádu.

(Zdeněk Vladař, systémový specialista)

U sportovní haly bude nová místnost v bufetu

K nové sportovní hale v Krásné Lípě, kterou dokončili na jaře letošního roku přistavují novou místnost v bufetu. Místnost bude mít kapacitu třicet lidí a přibude k ní i jednoduchá kuchyně, vytápění a rozvod teplé vody, aby mohl bufet fungovat po celý rok a ne jen sezóně. Celá stavba vyjde na jeden a půl milionu korun. Přes jeden milion korun pokryje dotace ze státního rozpočtu. Stavba by měla být dokončena do konce roku. Poté se nakoupí nové vybavení a v časných jarních měsících by měl bufet být plně v provozu.

Krásná Lípa je opět početnější

Již potřetí v letošním roce se v sobotu 27. října přepisoval počet obyvatel Krásné Lípy. Tentokrát to bylo o číslo čtrnáct. Přesně tolik dětí a jejich rodičů bylo pozváno na tradiční vítání občánků, které se tradičně děje v obřadní síni města. A stejně jako je vítání občánků tradiční, je tradiční i kulturní vložka dětí z MŠ Smetanova, malý dárek pro miminka a zápis rodičů do pamětní knihy. A o kolik že se, díky novorozěným dětem, rozrostl počet Krásnolipáků. Od začátku roku do poloviny října o celých třiatřicet.

(vik)



Půl roku společných her a práce

Téměř půl roku se díky programu Make a Connection prakticky každý měsíc děti z Krásné Lípy a Ústí nad Labem bavily při společných hrách, soutěžích a práci v přírodě a pro přírodu.

Dohromady tak třeba v říjnu zasadily třešňovou alej na Kamenné Horce či v září pomohly při uklízení černých skládek v Krásné Lípě. Ale také se bavily při koloběžkyjádě, indiánském víkendů či na dvou indiánských táborech. Do konce roku děti ještě čeká příchod Mikuláše, sáňkyjáda a slavnostní vyhlášení prázdninové fotografické soutěže. „Chceme, aby ubylo takzvaných „děti ulice“, které i o víkendech tráví svůj volný čas s klíčem na krku na ulici.

Chceme, aby se i rodiče připojili k dětským hrám a poznali po čem děti touží. Proto cílem našeho projektu je naučit děti a jejich rodiče smysluplně společně trávit volný čas v přírodě při hrách, sportu a kultuře,“ řekl jeden z autorů projektu Jaroslav Černý z ČSOP Tilia. Program Make a Connection – Připoj se je společným programem Nadace rozvoje občanské společnosti (NROS) a společnosti Nokia Czech republic, jehož cílem je je podporovat mladé lidi ve věku 16 – 24 let při uskutečňování jejich plánů a projektů.

(vik)



Povinná výměna řidičských průkazů

Zákonem č.229/2005 Sb., kterým se mění zákon č.111/1994 Sb., o silniční dopravě, byly prodlouženy lhůty pro **povinné výměny řidičských průkazů.**

Řidičské průkazy vydané od 1.července 1964 do 31.prosince 1993 jsou jejich držitelé **povinně vyměnit do 31.prosince 2007.**

Jak postupovat při výměně řidičských průkazů u neaktivních řidičů

Mezi držitelé těchto řidičských průkazů je významný počet již neaktivních řidičů. Pokud tito řidiči již nehodlají řídit motorová vozidla, **mohou se dle § 94 zákona č.361/2000 Sb., o provozu na pozemních komunikacích vzdát řidičského oprávnění.**

Vzdání se řidičského oprávnění musí jeho držitel písemně oznámit příslušnému obecnímu úřadu obce s rozšířenou působností.

V oznámení musí být uvedeno:

- jméno a příjmení
- adresa trvalého pobytu
- datum a místo narození a rodné číslo
- datum udělení řidičského oprávnění.

K oznámení musí být přiložen platný doklad totožnosti.

V § 113, odst.1, písm b) zákona 361/2000 Sb., je stanoveno, že **řidičský průkaz je povinen odevzdat držitel řidičského průkazu, který se vzdal řidičského oprávnění podle § 94.**

POZVÁNKY

NEKUPUJTE SI ŽÁDNÉ VĚNCE, SVÍČKY, PŘÁNIČKA, UDĚLÁ JE PRO VÁS NAŠE ŠKOLIČKA.

Srdečně Vás všechny zveme na adventní trhy pořádané Základní školou a Mateřskou školou Krásná Lípa dne 30. listopadu od 10. do 14. hodiny před budovou ZŠ.



VÝCHOVA DĚTÍ.

Komunitní centrum společně s Mgr. PETROU BARTLOVOU (dětskou psychologem) pro Vás v sobotu 24.11. mezi 9:00 až 12:00 připravilo dopoledne na téma: výchova dětí. Zváni jsou všichni, kdo uvítají pohled odborníka na řešení výchovných problémů s dětmi jakéhokoliv věku. Bezplatná individuální i skupinová konzultace, přijít mohou i ti, kteří si chtějí jen tak popovídat o výchově ratolestí. A kam? Do Mateřského centra Beruška v podkrovní školní družiny v Krásné Lípě.

DEN OTEVŘENÝCH DVEŘÍ.

Gymnázium Rumburk pořádá v sobotu 24.11.2007 pro zájemce o studium čtyřletého i osmiletého oboru a pro širokou veřejnost Den otevřených dveří. Škola bude návštěvníkům otevřena od 9:00 do 12:00 hodin. Navštivte nás, provedeme Vás školou a rádi odpovíme na všechny Vaše dotazy.

DIVADELNÍ PŘEDSTAVENÍ 1+1=3.

V pondělí 15. listopadu v 19:00 nás opět navštíví Divadelní soubor DK z Rumburku se svou úspěšnou komedií. Vstupné 50,- Kč. Předprodej v kině a na tel. 777184083 N. Semelková.

ADVENTNÍ JARMARK.

V sobotu 1. prosince od 10:00 můžete před Továrnou – domem volného času navštívit staročeský adventní jarmark. V 16:00 se pak na náměstí rozsvítí vánoční strom. Přijďte si vychutnat předvánoční atmosféru při koledách, svařáku a dobré náladě.



Týden životního prostředí, 8.10 – 12.10., na krásnolipské základní škole

Součástí tohoto projektu bylo

Intenzivní zařazení environmentální výchovy do vyučování – metodika „Všeho s mírou“ – ve všech předmětech: Sběr kaštanů a žaludů pro NPCŠ, „Strom života očima dětí“ 1. – 3. ročníky – 7 lesních skřítků, 4. – 9. ročníky projektová dokumentace úpravy a výsadby stromků a keřů na bývalých pozemcích mezi školní družinou a jídelnou, mnoho zajímavých exkurzí, vycházek a přednášek – např. „Tonda obal“, „Uklidme si svět“, „Ochrana lesů“, „Výroba plastik z přírodního materiálu“, „program Kr. Lípa – brána Českého Švýcarska“, Köglerova naučná stezka“, „Putování s kapičkou“, „Jak se žije v mraveništi“, „Dravci ve volné přírodě“.

Děkujeme všem organizacím, které nám projektový týden pomohly hladce zvládnout.

Ohlasy dětí si můžete přečíst v následujících článcích.

Padá listí

(Veronika Puatajová, V.A)

Padá listí, padá dolů, poletuje do dál
snáš se na hory, na doly
zasypává stodoly.

Když větřík zafouká a venku se ochladí
listí poletuje dál a nikomu to nevadí.

Na zemi když listí zakotví a vítr přestane vát
začnou padat bílé vločky.
My se můžeme smát.

Projektový týden

Tento projektový týden „Všeho s mírou“ se mi moc líbil. Probíhal od 8. do 12. října. Zahráli jsme si spoustu pěkných her s naší partnerskou třídou 3.B. Také jsme šli Köglerovou naučnou stezkou. Když jsme uklízeli před školkou, užili jsme si spoustu leg-race, protože jsme hráli žaludovou válku. S rodiči jsme sbírali lesní plody, které jsme potom odevzdávali do školy.

Nejvíce se mi líbily ukázky dravců, kde mě zaujal orel bělohřívý. V rámci tohoto týdne jsme měli zadané téma „Tajemný kov hliník“, o kterém jsme museli získávat informace. Připravovali jsme také model „Třída v přírodě“. Myslím, že jsme se dozvěděli mnoho nového a rád bych tento projekt ještě někdy zopakoval.

(Pavel Kratochvíl, VIII.B)

Podzim

(Michal Smejkal, V.A)

Padá listí ze stromů,
ptáci do teplých krajín odplují
ze spadaneho listí pod stromy
všichni se radují.

Zima už se blíží,
všude bude bílo.
ve vichr se změní vánek
i na medvědy jde zimní spánek.

Dravci

Dne 11. října 2007 jsme společně s ostatními třídami ZŠ navštívili prezentaci dravců, která se odehrávala na fotbalovém hřišti v Krásné Lípě. Hlavní pan pořadatel měl velmi vtipné komentáře, kterým se všichni smáli. Byla zde spousta dravých a krásných ptáků, např. orel, karancho, atd...

Nakonec bylo vybráno několik dětí, které si za správnou odpověď na záložné otázky pořadatelů odnesly pexeso, kalendář a také si mohly vyzkoušet na vlastní pěst nálety dravců.

Byla to opravdu pěkná forma poučení a také hezký zážitek. Děkujeme.

(Lucie Jelínková a Markéta Váňová, IX.A)



O Budulínkovi

Neustále se mezi veřejností nese zpráva o tom, jak dnešní děti nemají žádný zájem o mimoškolní aktivity. O pravém opaku se přesvědčily děti z prvního stupně naší základní školy. Žáci z lidové školy umění pod vedením p. Kláry Brábníkové nám předvedli velmi krásné divadelní představení. Nebyla to jen taková pohádka, jak ji známe z televize, nýbrž malá operetka od Jaroslava Uhlíře. Vystupující zde nejen hráli, ale hlavně zpívali. Představení se všem moc líbilo a některé děti by se rády přihlásily i na kroužek zpěvu, kde by si také rády zahrály roli v podobné pohádce.

(kolektiv učitelek z prvního stupně)



Přednáška o SŠT Varnsdorf

Dne 30.10.2007 k nám na školu přijel zástupce ředitele ze Střední technické školy ve Varnsdorfu. My, žáci 9.A, společně se žáky z 9.B jsme se přesunuli do učebny hudební výchovy. Pan ing. Bajan nám vysvětloval, jaké vzdělání lze na škole získat a jak se s tímto vzděláním můžeme uplatnit na trhu práce. Říkal nám, jaké jsou na škole obory, a ke každému oboru zvlášť nám potom něco povídal. Mohli jsme se ho na cokoli zeptat a ti, co měli zájem, od něj dostali letáky. Poté se s námi pan Bajan rozloučil.

Přednáška se nám líbila a myslíme si, že některým žákům pomohla při rozhodování, kam podat přihlášku po ZŠ.

Listy

(Kateřina Doležalová, V.A)

Když listí padalo v ten podzimní čas
barvilo se tu do červena, tu do žluta zas.

Listí padá ze stromů jak loni i jak předloni
a po zemi se honí jak motýli na nebi.

Burza škol

Dne 6.11.2007 se celá naše třída 9.A společně s třídou 9.B a s žáky, kteří vycházejí z nižších ročníků, jela podívat do Rumburka na burzu škol. V kulturním domě měli jednotlivé střední školy z blízkého a vzdálenějšího okolí svůj stánek. Tady jsme mohli dostat letáky o dané škole a získat informace o studiu v různých oborech. Nejvíce byly vidět výsledky

žáků z varnsdorfské SŠSCR, protože zde předváděli výsledky své práce při módní přehlídce. Někteří z nás se mohli nechat ostříhat nebo učešat, jiní se svěřili do péče kosmetiček, spousta z nás ochutnala lahodný koktejl. Také ostatní školy měly připravený zajímavý propagační materiál. Během hodiny a půl jsme měli možnost všechno si důkladně prohlédnout, popovídat si se žáky i učiteli jednotlivých škol, zhlédnout prezentaci ve vystavených počítačích. Na burze se nám všem moc líbilo a doufáme, že nám to pomůže při výběru naší budoucí školy.

(žáci IX.A)



Zima

(David Rožďalovský, V.A)

Když tam venku sněží a sněží
my přestáváme být svěží.
Budem radši u kamínek
zachumláni do vzpomínek
na ty časy letních krás
Prospíme se- přijdou zas

Halloween

Ve čtvrtek 1.11.07 se naše škola stala doupetem duchů a příšer ze záhroby, probíhal tu totiž dlouho očekávaný Halloween. Zúčastnilo se téměř 28 „strašidel“ – žáků z devátých ročníků. Všichni se pečlivě připravili, čehož si ti, co se přišli podívat určitě všimli. Ti, kteří prošli touhle „strašidelnou“ školou, dostali u východu sladkou odměnu. Myslím si, že se celá akce vydařila tak, jak jsme si to my i paní ředitelka představovali. Ještě jednou děkujeme za vaši návštěvu!

(Olga Štěpánková, IX.A)



Krásná Lípa má novou třešňovou alej

Dárek přírodě i Krásné Lípě v podobě zcela nově vysazené třešňové aleje v uplynulém víkendu dalo několik desítek dětí z Krásné Lípy, České Lípy a Ústí nad Labem. Na podzim se v Krásné Lípě tradičně stromky vysazují u příležitosti světového Dne stromů. Tentokrát bylo k sázení připraveno třicet historických odrůd třešní, javory a hlohy. „Třešně do budoucna zkrášlí polní cesty Krásného Buku, dosažením čtyř javorů jsme ukončili již v loňském roce započatou javorovou alej a hlohy jsme zatím pouze založili a vysadíme je až na jaře,“ řekl jeden z organizátorů akce Jaroslav Černý z ČSOP Tilia. Stromky se v Krásné Lípě nevysazují nijak nahodile. Ochránci přírody při podobných akcích úzce spolupracují se samotnými městy, které aleje vysazujeme pravidelně a systematicky téměř třináct let. „Naším dlouhodobým cílem je zlepšení tváře města mimo jiné i prostřednictvím zkvalitnění městské zeleně. V případě alejí je důležitý i faktor propojení města s okolní přírodou. Je bohužel smutnou realitou, že stromy podél cest spíše mizí,“ řekl krásnolipský tajemník Jan Kolář, který je také spolu s Karlem Hiekem hlavním iniciátorem celkové obnovy zeleně ve městě. To, že si Krásná Lípa může dovolit obnovovat staré aleje se děje i zásluhou soukromého zemědělce Petra Dastycha, kterému

z velké části patří pozemky, kde se stromky pravidelně vysazují a jejichž sázení umožnil i tentokrát. (vik)



Draci létali, i když nefoukalo

Poslední říjnový víkend se na Terénní základně Buk sešla asi padesátka dětí při tradičním pouštění draků. Tedy tradiční je to pouštění draků, což na podzim dělá prakticky každý z nás. Co se týká konkrétně této akce, šlo o vůbec první Drakiádu, kterou v Krásné Lípě uspořádala ČSOP Tilia. A ač se první ročník nevydařil co do intenzity větru, intenzita zábavy byla opravdu velká. Vždyť dostat draka do vzduchu, když ani nefoukne, je opravdu zábava. Naštěstí dětem fakt, že nefouká příliš nevedl a draky se stůj co stůj snažili do vzduchu dostat. Nakonec se vlastně ani nesoutěžilo o nejhezčího létajícího draka, ale o nejšikovnějšího kormidelníka draků. A věřte, že jeden drak nakonec vzlétl, i když více asi po louce létali děti. (vik)



Úsměvy z MŠ Smetanova

S dětmi je často veselo a mnohdy nás odzbrojí svou upřímností, či řečmi, které si svou moudrostí nezadají s řeči dospělých. Tady je pár úsměvů ze života naší školky:

Při čištění zubů: Děti si mohou vybrat zubní pastu ze dvou druhů – pálivé a sladké. Bezelstná odpověď klučíka na obličejný dotaz: „Sladkou, nebo pálivou?“ „ MASTNOU!“ prohlásil on a ani nehne brvou.

Hygienické návyky: Paní učitelka plísni hošíka: „Vyndej ty prsty z toho nosu, máš je tam neustále.“ „Nene, jenom tenhle“, obratem kontruje hošík a ukáže udivené učitelce ukazováček....

Vyznání: Paní učitelko, já mám nejraději ty „ŠUM-LIVÝ BONBONKY“ (překlad: šumivé bonbónky)

O jídle: - Paní učitelka: „Děti, k obědu máme ptáčky a rýži“. Hošík už z dálky volá na paní kuchařku, nakládající jídlo na talíř: „ BEZ TOHO PTAČIHO!“

- K obědu je výborná špenátová polévka, oblíbená u jednoho šikovného chlapečka. Když dojí, mrkne na paní kuchařku a chválí: „TO BYLA ALE DOBRÁ KOPŘIVOVÁ POLÍVKA!“

- Probíráme názvy některých druhů ovoce. Děti dumají nad obrázkem hroznového vína až si jedna malá treperenda vzpomene a osvěcena poznáním

zvolá: „Já vím – HRŮZNÉ VÍNO!!“

- Poučení o zelenině: Nad kedlubnou: „Jak se ta zelenina jmenuje, ptá se učitelka

Holčina udivena učitelčinou neznalostí jen zavrtí hlavou a poučuje: „No přece KEBULE!“

- Nad vařením: Připravili jsme si pečená jablka a bavíme se o nejoblíbenějších pokrmech z jablíček. Klučina si nemůže vzpomenout na správný výraz, ale vyhrkne: „Já mám rád tu – BÁBU!“ (zemlbába)

O věcech: Dívka přijde se vzkazem od paní učitelky – má donést tavnou pistoli.

Celou cestu si to opakuje, aby nezapomněla a pak s úlevou spustí: „Paní učitelka prosí půjčit tu TAJNOU PISTOLI!“

Při úklidu: jedna aktivní holčička povídá paní učitelce: „Já dojdu pro ODSTÍRAČ!“

(překlad: koště)

Venku: O podzimu na vycházce a stromu bez listů:

„JÉÉ, NAHATEJ STROM!“

O časových pojmech: Paní učitelko, naše teta bude mít miminko! Paní učitelka se bez rozmyšlení zeptá: „A kolik jí je?“ „Asi třináct“, oduší dívka...“

- Paní učitelka: „Jú, ty máš krásného plyšáka, máš ho už dlouho?“ „Hmm, oduší děvče, „asi sto měsíců...“ a zvesela odtančí.



Filozofování dvou předškoláčků nad minulostí jejich rodičů: Jeden: „Víš, dříve nedávaly barevné pohádky, jen bílé... Druhý hoch nechápe a první se pustí do vysvětlování: „No, víš, dříve se natáčely pohádky jen černý s šedým...“ „Aha, povídá druhý, ale přesto nechápe...“

O pohádkách: Děti, jak se jmenuje kamarád Makové panenky? „Já vím, já vím, křičí chlapec: „MOTÝL EMAIL“ (překlad: Emanuel)

Při zpívání: „Paní učitelko, já budu hrát na DUBEN“, žádá si dívka hudební nástroj... (překlad: buben)

Ježečkové na návštěvě....

Víte, že jsou ježečkové příjemnými návštěvníky a ani nedutají?

že jinak pěkně dupou?

že mají očka jako korálky?

že se rádi dělí o jídlo s kočkami?

že vlastně vůbec nenosí jablíčka na zádech?

že zimu přežije jen ježek, který má alespoň půl kg?

že jejich bodlinky jemně píchají?

že mají v kožíšku blešky a spí rádi v teplíčku?

V MŠ Smetanova už tohle všechno děti dávno vědí a co víc, mohly si skutečné ježečky osahat a prohlédnout zblízka, protože k nám přišli, vlastně přijeli, na návštěvu společně s kamarádem Honzou z TZ v Krásném Buku.

Honza si pro děti připravil nejen zajímavé a poutavé vyprávění, ale také poučení, jak zachránit nalezené malé ježky. Děti si s nadšením ježky osahaly, prohlédly a zvěřily (s pomocí Honzy) a domů si navíc odnesly krásný obrázek „zazimovaného“ ježka, který si vlastnoručně vyzdobily. Bylo to již několikáté, milé seznamování dětí s přírodou a my už se těšíme na další zvířecí návštěvníky, které nám náš kamarád Honza zase jistě někdy představí. Velký dík TZ Krásný Buk za všechny děti ze školky Smetanova.

Děkujeme!!

(Za kolektiv MŠ Smetanova D. Lehoczská)



TOVÁRNA

DŮM VOLNÉHO ČASU

INFORMACE Z TOVÁRNĚ – DOMU VOLNÉHO ČASU

Bližší informace Zuzana Fryčová - Zuzana Fryčová, ředitelka Relax Krásná Lípa p.o., tel. 777332215, e-mail: tovarna@krasnalipa.cz, www.krasnalipa.cz

Společenské akce v Továrně na celý listopad a prosinec

Bar s občerstvením - při útratě nad 300,-

Fitness - při zakoupení permanentky

Sauna - při zakoupení permanentky

Dostanete vánoční slevový kupón v hodnotě 1000,-Kč!!!

20.11. 2007 od 18ti hod - Přednáška p. Tadiče - Indiáni

5.12. 2007 od 17ti hod - Mikuláš pro děti v Továrně!!!

Prosíme rodiče, aby mailovali Mikulášovi ohledně balíčků pro děti, popř. telefonovali...tovarna@krasnalipa.cz, tel. 777 33 22 15 - Mikuláš, nebo Anděl...

11.12. 2007 od 18 hod - „Někdo je za dveřmi“ - zábavný pořad s Yvonne Přenosilovou, rezervace míst možná na tel. 777 33 22 15, vstupné 70,-Kč./osoba.

31.12.2007 od 19ti hod - Silvestrovská oldies party 70.-80. léta v dobových kostýmech!! Přijď te přivítat nový rok, čeká Vás veselý zábavný večer s dobovou hudbou, soutěžemi, tombolou, silvestrovským překvapením, vynikajícím občerstvením, láhví sektu pro každého z Vás...Společně odstartujeme první vteřiny nového roku, přivítáme je efekty z Římských svící. Vstupné zahrnující veškeré služby činí 450,-Kč/osoba.

Rezervace na tel. 777 33 22 15.

„Někdo je za dveřmi...“

Přednáška s fotoprojekcí pana Romana Tadiče

Indiáni

„První lidé Severní Ameriky včera a dnes „


Kdy? 20.11.2007 od 18:00

Kde? v Galerii v Továrně

Vstupné? symbolické 20Kč/osoba

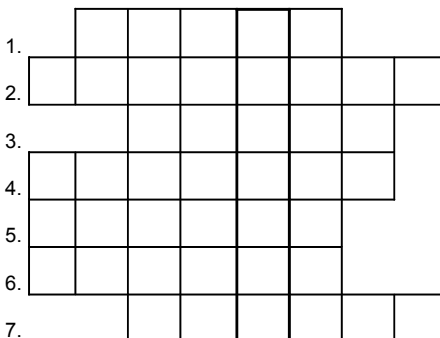
RUBRIKA: LUŠTÍME SE ZÁKLADKOU

1. Z oloupaného banánu zbyla
2. Výsledek násobení
3. Přímce ohraničené dvěma body říkáme
4. Sluníčko ráno vychází a večer
5. Mládě husy
6. Rovné čáře říkáme





tř. III.A


1. Obyvatelé sousedního státu na západě
2. Restaurace - podobné slovo
3. Řídící orgán nervové soustavy
4. Snáší vejce
5. Jméno spisovatelky Němcové
6. Umí plavat
7. Jméno spisovatele Čtvrťka, autora Rumcajse



Správné řešení vložte do schránky označené LUŠTÍME SE ZÁKLADKOU, která bude umístěna v trafice Jana na náměstí v Krásné Lípě nebo zašlete na e-mail: sarkapeskova@centrum.cz. Výherce získá volnou vstupenku na vybrané představení v krásnolipském kině.

Podzemí Šluknovska a Lužických hor



ZO ČSOP Netopýř-Varnsdorf ve spolupráci s KČT Krásná Lípa přichází v těchto dnech na trh s dlouho očekávanou novou exkluzivní knihou Podzemí Šluknovska a Lužických hor. Když v roce 1905 vyšlo první 118 stránkové vydání, bylo téměř okamžitě rozprodáno. Druhé vydání, které vychází téměř po 13 letech, autoři rozšířili o 16 kapitol a doplnili o nové poznatky. Publikace se rozstírá na více než 300 stran, přiléhá na podzemní barevných fotografií, mnoho map a perokreseb. Kniha dokumentuje přes 100 podzemních prostor ve 27 lokalitách. Každou kapitolu uvádí pověst nebo zajímavý příběh, který se k popisované lokalitě váže.

Člověk vždy lákala podzemí, zprvu jako úkryt, později při dobývání nerostů jako způsob obživy. Zanimklá důlní díla i jiné podzemní prostory byly během let opředeny spoustou pověstí. Přesněme se proto s autory knihy, alespoň virtuálně, do členitých jeskyní na hraně Míšterje, zanimklých štol dálního labyrintu Schweidrichů nebo do zapomenutých podzemních náhonů dávno zbořených mlýnů. Prohlédneme si sály tajné podzemní továrny v Jánské, kde před 63 lety stovky dělníků vyráběly části letadel pro nacistickou třetí říši.

Kniha na trhu zacekuje mezeru regionální literatury, kdy po publikaci tohoto obsahu byla dlouhodobě poptávka. Je určena široké veřejnosti k hlubšímu poznání a ochraně našeho krásného regionu. Vzhledem k omezeným finančním prostředkům vychází publikace v omezeném nákladu. ČSOP Netopýř a KČT Krásná Lípa budou knihu prodávat za nižší cenu než prodají.

V. Hieke

DOPORUČENÁ CENA: 280,- Kč

INFORMACE A PRODEJ:
 Ing. Přemysl Brádko
 tel.: 602 104 590, e-mail: psemmy@bradko.com
 Jáchymův Jáchym
 tel.: 774 953 604, e-mail: juda@krasnalipa.cz

p. Dvořák
 tel.: 721 616 312, 412 383 687
 p. Němcová
 tel.: 607 663 247

NEHTY OD MARKÉTY



- MANIKÚRA
- MODELÁŽ NEHTŮ
- P-SHINE
- PEDIKÚRA

Čas a místo nabízených služeb si určíte sami po telefonické domluvě.
 tel. 721 075 423



Těším se na Vás!

Nejaktivnější senioři

budou v Krásné Lípě



Komunitní centrum
ČESKÉHO ŠVÝCARSKA



Nejaktivnější senioři jsou v Krásné Lípě

V srpnu tohoto roku získalo Komunitní centrum a město Krásná Lípa dotaci pro zapojení aktivních seniorů do tvorby a realizace veřejného života v našem městě. Jde celkem o částku 135 tisíc korun, kterou budou podpořeny vzdělávací, poznávací a rukodělné aktivity v Krásné Lípě. Smyslem a cílem projektu je podpořit seniory v přípravách a následné realizaci akcí pro veřejnost, kterých se může zúčastnit každý, od batolete až po pradědečka. Na všechny akce, které se v rámci projektu budou připravovat, Vás srdečně zveme.

Pojďme se nyní podívat jaké akce již proběhly: Povídání o bylinkách, Hledání bylinek, Výroba kostivalové masti a pletení ponožek (všechny akce představujeme v jednotlivých článcích tohoto čísla Vikýře). A jaké akce pro Vás do konce roku ještě připravíme? Můžete se těšit na pokračování kurzu Pletení ponožek, Pečení perníčků a vánočního cukroví a vánoční poznávací výlet do německých Drážďan, který se uskuteční 8. prosince. Informace o veškerých aktivitách seniorů a o připravovaných akcích naleznete na nástěnce Komunitního centra na náměstí nebo přímo v Komunitním centru. Pro rychlý kontakt můžete využít i telefon na paní Váchovou, manažerku tohoto projektu, 721 696 271.

Tyto aktivity jsou uskutečňovány v rámci projektu Nejaktivnější senioři budou v Krásné Lípě, který byl podpořen programem Senioři vítáni a je financován Nadací České Spořitelny a Nadací Open Society Fund Praha.

(Jakub Juda, vedoucí Komunitního centra)

Senioři pro nás připravují

Po úspěšně ukončeném semináři „Hledání bylinek“ s paní Soňou Brožovou, nás čeká druhé setkání při „Ručním pletení ponožek“. Připravit se na nadcházející zimu a uplést si teplé vlněné ponožky pod odborným okem paní Marty Vaisové můžeme ve středu 14.11.. Nad pletacími jehlicemi se opět sejdeme v Domě českého Švýcarska na náměstí v Krásné Lípě.

Ve chvíli kdy si doplete ponožky, tak se s našimi seniorkami pustíme do přípravy na nejkrásnější svátky v roce, vánoce. Naším společným úsilím se naučíme připravovat perníčky a cukroví, které dělali již babičky našich babiček. Skořicí a vanilkou pronohý seminář „Pečení vánočního cukroví“ odstartujeme 27.11.

Pro doplnění vánoční atmosféry si od pečeni voňavého cukroví odskočíme na jeden den do „Vánočně naladěných Drážďan“. V sobotu 8.12. pod vedením paní Anny Froňkové a s výkladem pana Dietra Grabse navštívíme historickou část města Drážďany. Procházku po městě zakončíme na tradičních drážďanských vánočních trzích.

Po novém roce se budeme mít možnost naučit karetní hru, která původně vznikla na přelomu 18. a 19. století v Německu. „Tajemství karetní hry mariáš“ nám vysvětlí a hrát tuto hru nás naučí mariášník pan Milan Sudek.

A ve chvíli kdy pak jarní sluneční paprsky probudí léčivou sílu bylin, vydáme se opět „Hledat bylinky“ s babčou kořenářkou Soňou Brožovou.

(Miroslav Řebíček, manažer vzdělávání)

Recept na kostivalovou mast dle Soni Brožové

Kostival lékařský (*Symphytum officinale* L.) je luční bylina, která nabízí vskutku účinnou pomoc při domácí péči o nepříjemné projevy přehnaného kutění, zahradničení či sportování. Pro své působení byla dříve výstižněji nazývána kostihoj nebo svalník.

Pro výrobu kostivalové masti budeme potřebovat kořen. Nejlepší dobou pro sběr kořene této rostliny je podzim, kdy se do něj veškeré účinné látky z celé rostliny uloží před nastávající zimou. V kořeni kostivalu jsou totiž obsaženy látky, jež příznivě působí na pohmožděné či namožené svaly, šlachy a klouby, urychlují hojení a obnovou poškozených tkání a mají antiseptické, protizánětlivé a prokrvující účinky.

Léčivé rostliny sbíráme pouze z míst čistých a bez odpadků. Vybíráme zdravé exempláře rostlin, nepoškozené chorobami ani škůdci. Vyhýbáme se sběru rostlin v blízkosti prašných a frekventovaných silnic pro nebezpečí kontaminace výfukovými plyny nebo choroboplodnými zárodky.

Vykopaný kořen omyjeme a oloupeme z něj vrchní hnědou část. Očištěný kořen nakrájíme na drobné kousky nožem. A dáme do připravené sklenice. Kořen nestrouháme a při výrobě masti se snažíme minimalizovat použití kovu, který by přišel do styku jak s rostlinou tak se sádlem. Mezitím si

ve vodní lázni rozpustíme přírodní nesolené sádlo. Sádlo pouze rozpustíme do tekuté formy, nesmí se nám vařit. Takto rozpuštěným sádlem poté zalijeme ve sklenici nakrájený kořen kostivalu, který musí být celý pod vrstvou sádla. Takto připravený polotovar masti necháme ztuhnout. Za pár dní ztuhlou hmotu opět rozpustíme ve vodní lázni, aby se léčivé látky více uvolnili do masti. A opět mast necháme ztuhnout. Za dalších pár dní hmotu opět rozpustíme ve vodní lázni a přes pláténko nebo jemné plastové sítko mast scedíme do připravené, nejlépe plastové dózičky. To co zbude po přepasírování můžeme dát na kompost.

Nezapomeňte že dózičku s mastičkou je potřeba skladovat v chladu aby se nezkazila.

(Miroslav Řebíček, manažer vzdělávání)



Bylinková trilogie s paní Soňou

Bylinkovou trilogií zahájilo Komunitní centrum společně s paní Soňou Brožovou, milou bylinkářkou z Krásné Lípy, nepřebornou škálu aktivit, vycházejících z dílny Komunitního centra a projektu Nejaktivnější senioři budou v Krásné Lípě. Soňa Brožová, zajímající se aktivně již několik desetiletí o rostliny a jejich léčivé účinky, připravila trilogii o bylinkách, která se uskutečnila v průběhu celého minulého měsíce v Krásné Lípě.

Při prvním setkání s paní Soňou jsme se dozvěděli o způsobu práce s bylinkami, o době jejich sběru, skladování, a zpracování. V druhé části naší bylinkové trilogie jsme se byli podívat na kostival lékařský v přírodě. Ukázali jsme si, jak kostival vypadá a vyrýpli několik kusů kořenů, které jsme pak zpracovali při třetím setkání v domě Českého Švýcarska na náměstí. Postup zpracování kostivalové masti proti odřeninám, špatně se hojícím ranám a dalším neduhům, který jsme s paní Soňou vyráběli, je otištěn v tomto čísle Vikýře.

A již teď rád prozradím, že paní Soňa Brožová, přislíbila další trilogii o bylinkách, s kterou ovšem musíme počkat až na jaro.

(Jakub Juda, vedoucí Komunitního centra)



Pletení ponožek s paní Vaisovou

Ve středu 7. listopadu jsem se zúčastnila kurzu Pletení ponožek pořádaného Komunitním centrem Českého Švýcarska v rámci projektu „Nejaktivnější senioři budou v Krásné Lípě“. V učebně nového Domu Českého Švýcarska na krásnolipském náměstí, kde se kurz konal, účastníky očekávala příjemná lektorka paní Vaisová s vlnami a jehlicemi pro každého zájemce. Nejprve obecně a pak jednotlivě každému trpělivě vysvětlila postup pletení od samého začátku přes základní druhy ok po vysvětlení způsobu pletení ponožek na dvou jehlicích. Každý si tedy mohl začít plést svou ponožku od horního lemu k patě a těšit se na další lekce, kdy se přítomní naučí patu, chodidlo, špičku a dokončení díla. Díky ochotě paní lektorky, provoznímu zajištění manažerkou projektu a příjemnému prostředí, které je připraveno i na zabavení přítomných dětí, odcházely všechny pletářky spokojené. Pokud se chcete sami přesvědčit a také si ponožku uplést, můžete přijít na druhou lekci, konanou ve středu 14. 11. 2007 od 16:00 hod., pomůcky pro vás budou připraveny na místě.

(Lada Hrnecková, účastnice kurzu pletení ponožek)



