


# VALNÁ HROMADA

Termín 22. 5. 2013

Program:

1. zahájení
2. hospodaření společnosti
3. výroční zpráva společnosti za rok 2012
4. kalkulace ceny tepla
5. různé



# VALNÁ HROMADA

Termín 22. 5. 2013

Program:

1. zahájení
2. hospodaření společnosti
3. výroční zpráva společnosti za rok 2012
4. kalkulace ceny tepla
5. informace o činnosti společnosti v roce 2012-13

## PREZENČNÍ LISTINA

Ing. Zbyněk Linhart

*Z. Linhart*

Jan Kolář

*J. Kolář*

Jiří Podhorský

*J. Podhorský*

Mgr. Milan Sudek

*M. Sudek*

Jaroslav Stibor


*J. Stibor*

Jiří Vích

*J. Vích*

RNDr. Ivana Preyová

*I. Preyová*



# VALNÁ HROMADA

## ZÁPIS

### 1. Zahájení

Jednatelka společnosti RNDr. Ivana Preyová přivítala přítomné členy Rady města Krásná Lípa na zasedání valné hromady společnosti. Konstatovala, že valná hromada byla řádně svolána a navrhla, aby valnou hromadu předsedal Jaroslav Stibor a zapisovatelem byl Jiří Podhorský.

Usnesení: Valná hromada schvaluje předsedajícího Jaroslava Stibora .

Hlasování: 7 pro

Usnesení: Valná hromada schvaluje zapisovatele Jiřího Podhorského.

Hlasování: 7

Pan Stibor se ujal řízení Valné hromady.

### 2. Hospodaření společnosti

Jednatelka společnosti RNDr. Ivana Preyová seznámila Valnou hromadu s hospodařením společnosti v roce 2012. Společnost v účetním období 2012 skončila hospodaření se ziskem

- 2012 - 220 tis. Kč

Usnesení: Valná hromada schvaluje účetní závěrku za rok 2012.

Hlasování: 7

### 3. Výroční zpráva společnosti za rok 2012

Valná hromada se seznámila s Výroční zprávou za rok 2012 v tištěné podobě. Jednatelka společnosti komentovala jednotlivé body výroční zprávy za rok 2012.

Usnesení: Valná hromada schvaluje výroční zprávu za rok 2012.

Hlasování: 7

### 4. Kalkulace ceny tepla

od 1.1.2012 – 610,65 Kč

k 31. 12. 2012 – 580,24 Kč

v průběhu roku jsme neměnili cenu tepla

### 5. Informace

- rok 2012
- činnost společnosti v roce 2013

### **Rok 2012**

I. V roce 2012 ve společnosti neproběhly žádné kontroly.

II. Hlavní dodavatelé služeb:

RWE a.s., ČEZ a.s., ČEZ distribuce, Ventos, Tedom, Teplo Rumburk, s.r.o.

III. Vývoj ceny plynu v roce 2012 (příloha)

IV. Platba DPH:

Společnost je čtvrtletní plátce DPH

Čtvrtletí	Daňová povinnost	Nadměrný odpočet
I.		61 409 Kč
II.	11 740 Kč	0 Kč
III.	87 092 Kč	0 Kč
IV.		40 782 Kč

## V. Platba ekologické daně

Měsíc	Daň (Kč)	Měsíc	Daň (Kč)
Leden	14 477	Červenec	382
Únor	14 465	Srpen	173
Březen	7 188	Září	582
Duben	4 885	Říjen	5 860
Květen	695	Listopad	8 191
Červen	354	Prosinec	11 632

VI. Zálohy na teplo v průběhu roku byly upraveny k 1. 11. 2012.

VII. Výkupní cena elektřiny – v roce 2012 nedošlo k úpravě výkupní ceny elektřiny – cena za MWh byla 1 050 Kč.

Platba za distribuci (vývoj od roku 2009):

2009 - (0,24 + 0,064) Kč / kWh

2010 - (0,47 + 0,064) Kč / kWh

2011 - (0,59 + 0,064 + 0,09653) Kč / kWh

2012 - (0,59 + 0,08985) Kč / kWh


VIII. 2013 – nákladová cena a zálohy

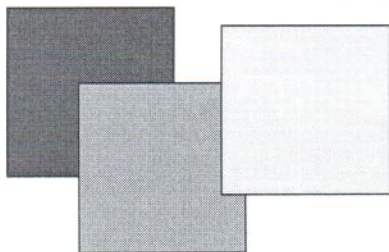
Zálohy byly od 1.2.2013 stanoveny pro nákladovou cenu 632,60 Kč (kalkulace pro rok 2013)

Odběratelé	01/2013	02 – 12/2013
SBDO Průkopník Varnsdorf	<b>220 500 Kč</b>	<b>210 000 Kč</b>
OSBD Děčín	<b>83 000 Kč</b>	<b>75 000 Kč</b>
Město Krásná Lípa	<b>125 500 Kč</b>	<b>115 000 Kč</b>
Domov důchodců	<b>191 000 Kč</b>	<b>200 000 Kč</b>

Zapisovatel:

Předsedající:





# VALNÁ HROMADA



Termín

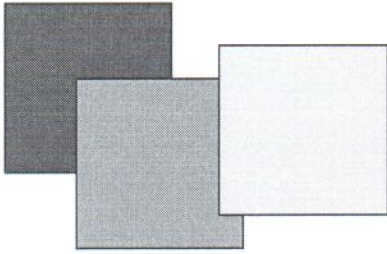
## USNESENÍ

1. Valná hromada schvaluje předsedajícího Jaroslava Štibora
2. Valná hromada schvaluje zapisovatele Jirího Podkorského
3. Valná hromada schvaluje účetní závěrku za rok 2012.
4. Valná hromada schvaluje výroční zprávu společnosti za rok 2012.

Zapisovatel:

Předsedající:

  
\_\_\_\_\_  
  
\_\_\_\_\_



# VALNÁ HROMADA

Přílohy:

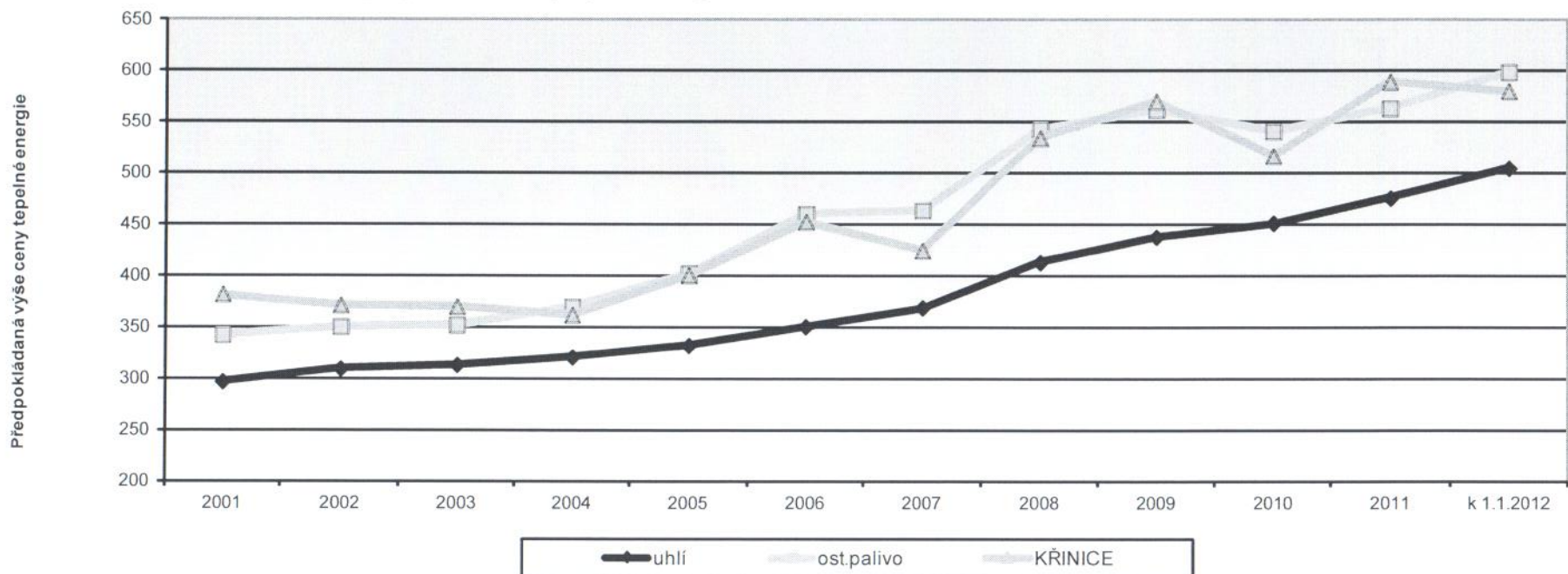
1. Vývoj průměrných cen tepelné energie
2. Celková cena plynu
3. Bilance výroby elektřiny z KGJ v roce 2012

## KŘINICE KRÁSNA LÍPA, s.r.o., Masarykova 246/6, 407 46 Krásná Lípa

### Vývoj průměrných cen tepelné energie pro konečné spotřebitele

Palivo	Průměrná výsledná cena tepelné energie v roce	Průměrná výsledná cena tepelné energie v roce	Průměrná výsledná cena tepelné energie v roce	Průměrná výsledná cena tepelné energie v roce	Průměrná výsledná cena tepelné energie v roce	Průměrná výsledná cena tepelné energie v roce	Průměrná výsledná cena tepelné energie v roce	Průměrná výsledná cena tepelné energie v roce	Průměrná výsledná cena tepelné energie v roce	Průměrná výsledná cena tepelné energie v roce	Průměrná výsledná cena tepelné energie v roce	Průměrná předpokládaná cena tepelné energie v roce
	2001	2002	2003	2004	2005	2006	2007	2008	2009	2010	2011	k 1.1.2012
	Kč/GJ	Kč/GJ	Kč/GJ	Kč/GJ	Kč/GJ	Kč/GJ	Kč/GJ	Kč/GJ	Kč/GJ	Kč/GJ	Kč/GJ	Kč/GJ
uhlí	297,03	309,49	313,26	320,94	332,3	350,63	368,88	412,91	437,79	451,24	475,59	504,72
ostatní palivo	342,41	350,34	351,92	369,72	402,36	460,04	463,54	542,85	562,07	540,71	563,18	598,68
<b>KŘINICE</b>	<b>381,83</b>	<b>371,21</b>	<b>369,8</b>	<b>361,96</b>	<b>400,19</b>	<b>452,48</b>	<b>424,51</b>	<b>534,12</b>	<b>570,1</b>	<b>516,72</b>	<b>589,23</b>	<b>580,24</b>

Vývoj průměrné ceny tepelné energie v časovém období 2001-1.1.2012





**KŘINICE KRÁSNÁ LÍPA, s.r.o., Masarykova 246/6, 407 46 Krásná Lípa**

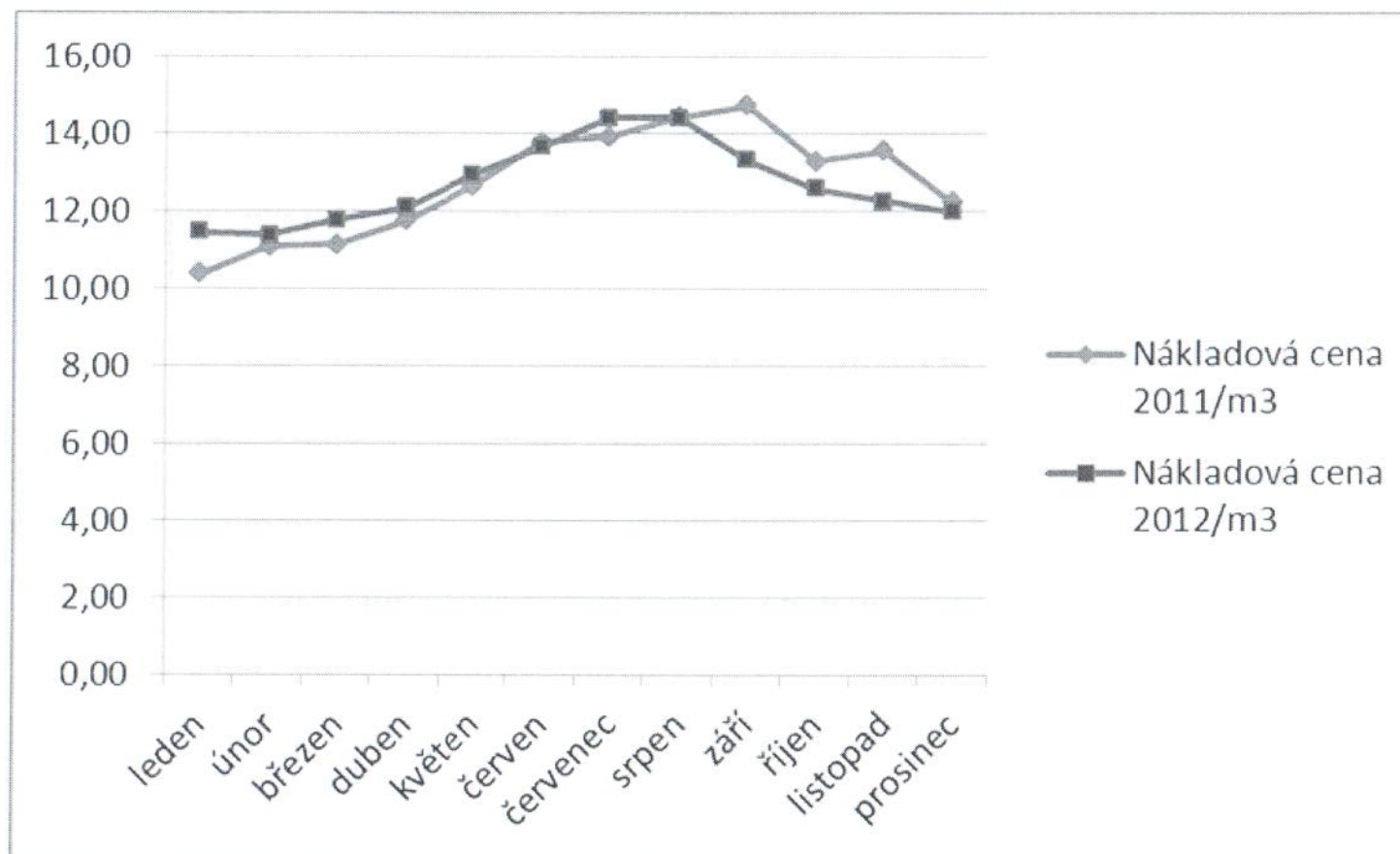
**CELKOVÁ CENA PLYNU CENTRÁLNÍ KOTELNA**

Rok : 2012

nákladová, dle faktur dodavatele

Celková cena	Spotřeba plynu	Ekologická daň	(Stálé platby)	Nákladová cena/m3	Poznámky	
					růst ceny v %	dle ceníku v Kč / m3
716053,61 Kč	63934 m3	14476,25 Kč	61988,72 Kč	<b>11,43</b>	0,00	10,20
825029,39 Kč	73884 m3	14464,31 Kč	61988,72 Kč	<b>11,36</b>	-0,59	10,34
629295,31 Kč	54164 m3	7187,02 Kč	61988,72 Kč	<b>11,75</b>	2,81	10,50
531519,29 Kč	44429 m3	4884,37 Kč	61988,72 Kč	<b>12,07</b>	5,63	10,60
368559,14 Kč	28575 m3	694,01 Kč	61988,72 Kč	<b>12,92</b>	13,06	10,74
325798,12 Kč	23913 m3	353,74 Kč	61988,72 Kč	<b>13,64</b>	19,33	11,04
291658,33 Kč	20303 m3	381,89 Kč	61988,72 Kč	<b>14,38</b>	25,85	11,32
296847,82 Kč	20633 m3	172,28 Kč	61988,72 Kč	<b>14,40</b>	25,94	11,37
405974,52 Kč	30607 m3	581,09 Kč	61988,72 Kč	<b>13,28</b>	16,19	11,24
591056,24 Kč	47565 m3	5859,90 Kč	61988,72 Kč	<b>12,55</b>	9,80	11,10
648771,79 Kč	53687 m3	8190,09 Kč	61988,72 Kč	<b>12,24</b>	7,09	10,92
816666,67 Kč	69144 m3	11631,67 Kč	61988,72 Kč	<b>11,98</b>	4,81	10,89
<b>6447230,23 Kč</b>	<b>530838 m3</b>	<b>68876,62 Kč</b>	743864,64 Kč			
Stálé platby pro denní maximum 3100m3 -k= 3,1 .			1. a 4. čtvrtletí	68,27%	362378 m3	<b>Z1</b>
Leden = 100% ,pohyb cen ve srovnání s lednem.			2. a 3. čtvrtletí	31,73%	168460 m3	
Ceny dle ceníku,za plyn,včetně DPH 20%.			<b>CELKEM :</b>	100,00%	<b>530838 m3</b>	

**KŘINICE KRÁSNÁ LÍPA, s.r.o., Masarykova 246/6, 407 46 Krásná Lípa**



**KŘINICE KRÁSNA LÍPA, s.r.o., Masarykova 246/6, 407 46 Krásná Lípa**

<b>Rok:</b> <b>2012</b>	<b>VÝROBA A PRODEJ ELEKTŘINY</b> Stav měřidel				<b>Objekt:</b> <b>Nemocniční 1066/34</b> Centrální kotelna	
<b>Datum</b>	<b>Výroba el.</b>	<b>Prodej el.</b>	<b>Dod.jalová C</b>	<b>Dod.jal. L</b>	<b>Odběr el.</b>	<b>Poznámky</b>
	[kWh]	[kWh]	[kVAr]	[kVAr]	[kWh]	Prodej do sítě
2.1.2012	2446403	5768523	202865	272249	43446	Leden 54521 kWh
1.2.2012	2510042	5823044	203360	275880	45015	Únor 87007 kWh
1.3.2012	2606618	5910051	203874	282191	45065	Březen 92182 kWh
1.4.2012	2712111	6002233	204266	288869	45241	Duben 89584 kWh
1.5.2012	2808960	6091817	204590	295773	45288	Květen 81330 kWh
1.6.2012	2896082	6173147	204815	302423	45324	Červen 67069 kWh
2.7.2012	2971329	6240216	205092	307683	46002	Červenec 56858 kWh
1.8.2012	3034314	6297074	205499	311547	46211	Srpen 59262 kWh
1.9.2012	3100586	6356336	205864	315540	46520	Září 85836 kWh
1.10.2012	3195517	6442172	206116	322330	46563	Říjen 90621 kWh
1.11.2012	3292693	6532793	206362	329625	47026	Listopad 86315 kWh
1.12.2012	3386372	6619108	206687	336020	47368	Prosinec 92462 kWh
2.1.2013	3496090	6711570	207126	342291	47440	

**KŘINICE KRÁSNA LÍPA, s.r.o., Masarykova 246/6, 407 46 Krásná Lípa**

Rok:	VLASTNÍ SPOTŘEBA ELEKTŘINY				Objekt:	Nemocniční 1066/34	
2012	Rozdíl stavů měřidel			ČEZ prodej	ČEZ prodej	Centrální kotelna	
Měsíc	Výroba el. [kWh]	Prodej el. [kWh]	Vlast.spotřeba [kWh]	Výkup. cena 2,09Kč/kWh	Prod.cena 5,50Kč/kWh	Poznámky Úspora na elektřině	
leden	63639	54521	9118	19056,62	50149	Leden	31092,38 Kč
únor	96576	87007	9569	19999,21	52629,5	Únor	32630,29 Kč
březen	105493	92182	13311	27819,99	73210,5	Březen	45390,51 Kč
duben	96849	89584	7265	15183,85	39957,5	Duben	24773,65 Kč
květen	87122	81330	5792	12105,28	31856	Květen	19750,72 Kč
červen	75247	67069	8178	17092,02	44979	Červen	27886,980 Kč
červenec	62985	56858	6127	12805,43	33698,5	Červenec	20893,07 Kč
srpen	66272	59262	7010	14650,9	38555	Srpen	23904,10 Kč
září	94931	85836	9095	19008,55	50022,5	Září	31013,95 Kč
říjen	97176	90621	6555	13699,95	36052,5	Říjen	22352,55 Kč
listopad	93679	86315	7364	15390,76	40502	Listopad	25111,24 Kč
prosinec	109718	92462	17256	36065,04	94908	Prosinec	58842,96 Kč